




VOOR HET EERST NAAR DE KLAS



Christelijke Basisschool Den Akker

Tips en weetjes voor ouder en kind



HALLO!

Het is bijna zo ver!
Jullie kleine oogappel maakt de grote stap om naar school te gaan.
Dat is voor jullie allemaal best spannend.
Een goede voorbereiding kan helpen om van 'spannend uitkijken naar' er 'enthousiast uitkijken naar' van te maken.
Wij helpen je graag met enkele tips.



WANNEER MAG MIJN KIND NAAR SCHOOL?



INSTAPMOMENT

Op de leeftijd van twee jaar en zes maanden mag je kind naar school.
Je kind kan instappen op 7 momenten doorheen het schooljaar.



PERIODES:

Op de eerste schooldag:

- na de zomervakantie
- na de herfstvakantie
- na de Kerstvakantie
- van februari
- na de krokusvakantie
- na de Paasvakantie
- na Hemelvaartsdag



DE KLEUTERSCHOOL? EEN GOEDE START!



NIEUWSGIERIGHEID

Je kind krijgt door regelmatig naar school te gaan zin om te ontdekken en wil experimenteren met nieuwigheden.

Je kind leert door vaak naar school te komen *regelmaat en structuur*.

Je kind zal door de leerkrachten worden uitgedaagd om na te denken over alles.

Het zal ook *zijn taal stimuleren* en leren hoe je met een klasgenootje of juf kan *communiceren*.

Spreekt je kind geen Nederlands?
De school zal stimulerend werken en waar nodig *extra ondersteuning* aanbieden.



ZINDELIJKHEID



Je kleuter is welkom op onze school,
zindelijk of nog niet!

Indien nodig willen wij als school jullie ondersteunen
bij het zindelijk worden van je kind.

Belangrijk en noodzakelijk hierbij is een goede samenwerking
tussen de school en het gezin.

Vraag ook naar de infoavond rond dit onderwerp.

MEER INFO?

BEKIJK ONZE BROCHURE:

ZINDELIJKHEID,

OP DEN AKKER DOEN WE HET SAMEN!



DUTJES OP DEN AKKER

Elk kind ontwikkelt op zijn/haar eigen tempo.

Als ouder(s) ken je je kind
het beste als het gaat over dutjes
doorheen de dag.

ER ZIJN 2 MOGELIJKHEDEN OP ONZE SCHOOL:

We leggen je kind te rusten op een bedje in de klas
of
je kind komt steeds een halve dag naar school.



WIE ZORGT ER VOOR MIJN KIND?




Kleuterleerkrachten
en kinderverzorgster



Zorgjuf en Directie



Turnleerkracht



God

Tijdens de jaarlijkse infoavond in september wordt iedereen voorgesteld.

MIJN KIND HEEFT EEN HANDICAP

1

Jullie kunnen kiezen tussen een gewone school of een school voor buitengewoon onderwijs.

2



Gewoon onderwijs
Extra hulp en aanpassingen door ouder(s), school en CLB maakt het mogelijk dat je kind naar het gewone onderwijs kan. Bespreek samen wat daarvoor nodig is.

3

Buitengewoon onderwijs
Dit is voor kinderen die speciale zorgen nodig hebben.
Hier kan je kind enkel terecht met een verslag. Dit verslag wordt samengesteld door het CLB en de ouders.
Hierin staat waarom buitengewoon onderwijs de beste keuze is voor je kind.



ONZEMISSIE, ONZE VISIE



Op den Akker is onze visie:
Zorgonderwijs, meer dan gewoon!



Zoals God ons heeft gezegd:
Heb je naaste lief als jezelf!



HOEBEREID IK MIJN KIND

VOOR?

TIP 1



Lees samen boekjes over de eerste schooldag. Ga op zoek naar een bib in de buurt.

Vind je het moeilijk om naar de bib te gaan? Dan kan je ook altijd op YouTube volgende zin intypen: 'Voorleesboek naar school'

KAN JE KIND MOEILIJK KIEZEN? GEEF JE KIND 2 SUGGESTIES.

TIP 2



Ga samen op stap en koop een boekentas. Welke boekentas vindt hij/zij leuk? Wat moet er allemaal in de boekentas passen? Ga ook op zoek naar een drinkbus, fruitdoosje, koekendoosje en brooddoos. Geef je kind zo veel mogelijk de kans om zelf te kiezen.

TIP 3



Kom naar onze *speeluur*tjes op school! Er zit een flyer in je startpakket.

BESPREEK ALS OUDER HET VOOROPGESTELDE BUDGET!



TIP 4

Leer je kind al wat zelfstandigheid. Broekje naar beneden/boven trekken bij een toiletbezoek, koekendoosje of drinkfles zelf open maken, boekentasje open/dicht doen of op de rug doen.

Het succesvol uitvoeren van deze handelingen geven je kleuter een goed gevoel en meer zelfvertrouwen. Lukt dit allemaal nog niet? Maak je geen zorgen. De juf zal altijd helpen.

TIP 5



Voor kinderen is het 'uitkijken naar' moeilijk. Een handig hulpmiddel om af te tellen is een aftelkalender. Er zit een exemplaar in je startpakket.



TIP 6

Wandel, fiets of rij al eens naar de school. Ontdek samen de route tot aan het klasje.

Leg samen de kleren klaar voor de eerste schooldag.





WATNADIE EERSTESCHOOLDAGEN?




Vraag je kind wat het allemaal heeft meegemaakt die dag: "Wat heb je gedaan? Met wie heb je gespeeld?" Toon belangstelling voor wat je kind vertelt.

Gun je kind wat rust. Het kan best moe en prikkelbaar zijn na zoveel nieuwe indrukken. Dat is begrijpelijk.

Zorg voor vaste rituelen en rustige avonden. Die altijd terugkomende activiteiten geven je kind een houvast.

Vaak vertellen kinderen niet uit zichzelf wat ze beleefden op school. Wees daar niet ongerust over. Misschien kan de vertelprent van Klasse in je startpakket helpen.

Ga na hoe je kind zich voelt in de klas. Probeer daarom de eerste dagen goed het startboekje in te vullen, zodat je met de ankerjuf kan overleggen.




ZELFSTANDIGHEID?

HOEDOE

JEDAT?

JAS AANDOEN

Hiermee bedoelen we letterlijk de jas aandoen en dus niet zelf kunnen sluiten. Met de hulp van Jules en het liedje 'jassen aan' van PIEP KADUL (You Tube) gaat dit zeker lukken!



OPENEN EN SLUITEN

Oefen alvast op het openen en sluiten van de doosjes en drinkbus.

Het is leuk als je kind al eens heeft kunnen ervaren wat het is om zelf de koekendoos, fruitdoos, brooddoos en drinkbus open te maken.

Maak er een speels gebeuren van. Leg de doosjes ergens in huis en speel er verstoppertje mee. Waar liggen al je spulletjes voor school? Als je kindje deze gevonden heeft, mag hij/zij ze alvast in de boekentas steken.

Je kan thuis best al dingen oefenen of proberen om de zelfstandigheid van je kind te bevorderen.

NAAR HET TOILET

Maak tijd om je kind zelf zijn/haar broekje en onderbroekje naar beneden te krijgen. Leer je kind meteen aan om de broek helemaal tot op de enkels te duwen. Zo gebeuren er geen ongelukjes.

Voor meer leuke tips, zie de flyer van Kind en Gezin in je startpakket.

WAT MOETER IN DE BOEKENTAS?

BOEKENTAS

Zoek samen met je kindje een leuke boekentas uit om alle spulletjes in te stoppen.



BROODTROMMEL

Een gezonde maaltijd is heel belangrijk!
Geef voldoende eten mee en voorzie het volgende:

Doosje met fruit
Brooddoos gevuld met een gezonde maaltijd
Drinkbeker met water
Doosje met koek
(zonder verpakking).



IETS VERTROUWDS

Als troost nodig is, mag je je kind iets vertrouwds meegeven zoals een familiefoto of een knuffel.
Overleg eventueel eerst met de ankerjuf wat mag.



RESERVEKLEDIJ

Een ongelukje kan altijd gebeuren.
Voorzie extra kleding voor noodgevallen.
Wanneer je kind pampers draagt, mag je een pak pampers en een pak natte doekjes meegeven.



Geef alle materialen van je kind een naam. Zo gaan er geen spulletjes verloren.




HOENEEM IK AFSCHEID?

- Stel je kind en jezelf gerust.
- Bid voor je kind en jezelf als ouder.
- Hou het afscheid kort en stel het niet uit. Wanneer je kind aangeeft dat een afscheid aan de poort te moeilijk is, mag je als ouder mee tot aan de klas.
- Vertel duidelijk aan je kind wat er gaat gebeuren tijdens een schooldag en wanneer jullie elkaar weer zullen zien.
- Laat je kind regelmatig naar school komen om een routine te creëren.



WAT DOET MIJN KIND TIJDENS EEN SCHOOLDAG?

8u40
De bel gaat:
de dag kan
beginnen



8u45
Plas- en
kringmoment
bij de
ankerjuf



9u00
De kinderen leren
tellen,
luisteren naar een
verhaal of spelen
samen in de hoeken

10u
Fruit- en
plasmoment
met aansluitend
speeltijd

10u40
Speel- en
werkmoment
Plasmoment

1515u
De bel gaat!
Einde schooldag



15u00
Afsluiten in de kring,
samen bidden,
jas en tas aandoen

14u10 speeltijd

14u25 Koek- en
plasmoment




12u10
Middageten en
speeltijd

13u20
Plasmoment,
turnen, speeluurtje
of viering





HOE VERLOOPT DE COMMUNICATIE?



VIA DE ANKERJUF

Voor of na de schooluren of tijdens het oudercontact

VIA JE KIND ZELF

met een startboekje in de boekentas of brooddoosbriefje

VIA DE POWERPOINT VAN ONZE KLASWERKING

Je kan deze steeds terug vinden op de website van onze school

VIA MAILVERKEER OF AAN DE POORT

VIA HET OUDERPLATFORM BROECKX MET THEMABRIEVEN

BLOGSEN CHATMOGELIJKHEDEN

**GEEF STEEDS WIJZIGINGEN
DOOR VAN MAILADRESSEN
AAN HET SECRETARIAAT**

**BEN JE GESCHIEDEN?
VRAAG NAAR
DE JUISTE COMMUNICATIE**



MIJN KIND IS ZIEK! WAT NU?



Als je kind ziek wordt op school, worden de ouders of de opgegeven contactpersoon in nood opgebeld door de school met de vraag om je kind op te halen. Er wordt geen medicatie of pijnstilling op school toegediend.

Indien je kind ziek is voor de schooldag begint, verwittig je de school met een telefoontje en voorzie je een ziektebriefje. Dit kan zelfgeschreven zijn wanneer je kind minder dan 4 opeenvolgende dagen ziek is. Een zelfgeschreven ziektebriefje mag je wel slechts maximaal 4 keer indienen.



Best voorzie je dus een attest van de behandelende arts. Dit moet sowieso voorzien worden indien je kind meer dan 4 opeenvolgende dagen afwezig is door ziekte.


Bezorg de documenten steeds zo snel mogelijk aan de school!



OUDERCONTACTEN



START SCHOOLJAAR: WALK AND TALK



Een gezellig kennismakingsmoment tussen het volledige kleuterteam en ouders. Er is daarna ook gelegenheid om als ouders samen een kop koffie of thee te drinken. Zo leer je elkaar ook kennen en een fijne babbel hebben met elkaar.

OUDERCONTACT:

Je wordt door de ankerjuf ontvangen in de klasruimte zelf. We bespreken hier de ontwikkeling van je kind, de kwaliteiten, wat je kind graag doet,... Tijdens dit moment is ook de mogelijkheid om nog vragen te stellen of opmerkingen te geven.

BIJZONDER: OUDERCONTACT:

Indien er bezorgdheden zijn vanuit de school, nodigen wij jullie als ouders uit voor een extra gesprek. Zo kunnen we de tijd nemen om de nodige dingen in alle rust te bespreken.


Maak je je als ouder(s) zorgen om iets?
Blijf er niet mee zitten, maar ga steeds naar de ankerjuf!
Ook onze directie en zorgjuf staat voor jullie klaar!
zorg@denakker.be




EERSTE SCHOOLDAG

FOTOGEMAAKT VAN DE EERSTE SCHOOLDAG?

PLAK HEM HIER!



UW KIND IS IN GOEDE HANDEN!



Kinderen zijn een geschenk van de Heer,
de vrucht van de schoot,
een beloning van God
Psalm 127:3

