

INFOAVOND

VIJFDE EN ZESDE LEERJAAR


Alles wat je moet weten over schooljaar 2023-2024.



Den Akker

Christelijke Basisschool

WELKOM IN DE DERDE GRAAD - BONJOUR 😊




juf Sara - juf Tamara – juf Esther – meester Giovanni
derdegraad@denakker.be



ONZE LEERLINGEN - SALUT 😊



WIJ BIEDEN




Christelijk zorgonderwijs meer dan gewoon.

♥ vanuit het credo: naastenliefde (Marcus 12 : 28 – 31)



OVER EN MET DE BIJBEL

- Bijbellessen: vanuit het leerplan godsdienstonderwijs + thematisch
 - ♥ enkele voorbeelden: de bijbel, wereldgodsdiensten, schepping/evolutie, namen van God...
- dagelijks gebed + bezoeken aan de gebedsruimte
- bijbelverzen memoriseren/thema
- aanbidding
- elkaar ontmoeten
- weekopeningen op maandag
- maandopeningen op schoolniveau

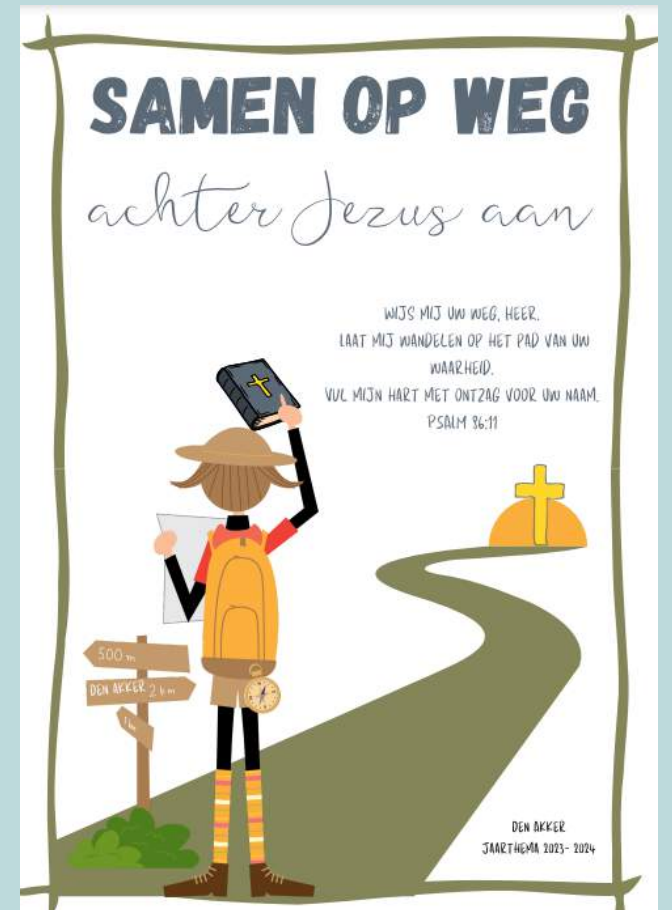


SAMEN VIEREN



- ◆ maandelijks beleven op maandag met de hele school
- ◆ wekelijks beleven in de klas

- ♥ jaarthema: Samen op weg!
- ♥ aanbidding
- ♥ dansen



THE MALLIED: EVERY DAY

KIDS ON THE MOVE

<https://www.youtube.com/watch?v=XCz4sWsuLss>





Den Akker

Christelijke Basisschool


ZORGONDERWIJS OP MAAT

- ◆ lessen zo veel mogelijk op niveau van elk kind
- ◆ 4 sporen



ZORGONDERWIJS - HULPMIDDELEN

- ◆ hoofdtelefoon
- ◆ scherm
- ◆ rekenmachine
- ◆ verbeter sleutels
- ◆ aangepaste toetsen
- ◆ ...



ZORGONDERWIJS - ZELFSTANDIG LEREN

Afspraken zelfstandig werk

VOOR

- Indien wenselijk zet ik mijn koptelefoon op.
- Ik lees alle taken nauwkeurig.
- Ik plan mijn taken.
- Ik verzamel het nodige materiaal.
- Ik ga rustig naar mijn plaats en werk in stilte.

TIJDENS

- Ik werk rustig aan mijn taken en volg mijn eigen planning.
- Indien nodig, neem ik een hulpmiddel uit de helpkast.
- Heb je een vraag? TREK-JE-PLAN!
- Is mijn taak volledig klaar? Plaats dan een in het overzicht.
- Ik verbeter al mijn taken nauwkeurig met een groene balpen.
- De verbetermap staat in de helpkast. Ik haal er 1 blad uit en verbeter op mijn plaats.
- Daarna steek ik dit correctieblad op de juiste plaats terug in de map en in de kast.

NA

- Klaar? De juf plaatst een cirkel rond mijn vinkje.
- Ik reflecteer over mijn zelfstandig werken en mijn gemaakte taken.
- Ik ruim mijn werkplek én het gebruikte materiaal netjes op.
- Zijn alle 'moetjes' af? Ik neem een taakje uit de kieskast.

Trek je plan!

BREIN

- Ken je de oplossing zelf?
- Denk goed na.

BOEK

- Kan je zelf de oplossing vinden in een boek?
- bijvoorbeeld: bijbel, atlas, woordenboek, internet...

BUUR

- Zoek zelf een klasgenoot in de buurt die je kan helpen.
- Vraag het stilletjes aan iemand die naast je zit.

BAAS

- Weet de juf het?
- Werk ondertussen zelf verder aan een andere taak.

Aan de slag met huiswerk

- 1 Ik zoek een rustige plek en leg mijn materiaal klaar.

- 2 Ik kijk in mijn agenda. Wat moet ik doen?

- 3 Ik maak mijn huiswerk.
Ik zet een als ik klaar ben.

- Ik leer mijn les voor de toets. Heb je je studeerschrift nodig?
- Ik laat brieven lezen/ondertekenen.

- 4 Wanneer ik iets niet begrijp, duid ik het aan. Zo weet de juf wat ik niet begrijp.

- 5 Ik kijk mijn huiswerk na.

- Heb ik alles gemaakt? Staat mijn naam erop?
- Had ik voldoende aandacht voor orde en netheid?

- 6 Ik steek mijn huiswerk, agenda, taken, brieven terug in mijn boekentas.

Hebben we turnen of zwemmen?

ONDERWIJSAANBOD

- ◆ wiskunde
- ◆ Nederlands - spelling
- ◆ wereldoriëntatie
- ◆ Frans
- ◆ godsdienst
- ◆ contractwerk



DIGITALE TOOLS

- ◆ oefensoftware en instructiefilmpjes
- ◆ met pc of Ipad
 - ♥ Zwijsen
 - ♥ Kabas
 - ♥ Junior Einstein
 - ♥ Computerveermeester...



CONTRACTWERK

- ◆ wekelijks, doelgericht én op maat
- ◆ planmoment op maandag
- ◆ moet-taken: herhalings- en inoefentaken
- ◆ mag-taken: kieskast met een aanbod aan verschillende opdrachten
- ◆ leren reflecteren
- ◆ niet afgewerkte moet-taken worden meestal huistaken



TEAMONDERWIJS = 4G ONDERWIJS

◆ Graadklas

- ♥ twee klassen onder begeleiding van één sterk team
- ♥ 5de leerjaar → 17 leerlingen
- ♥ 6de leerjaar → 15 leerlingen

◆ Gericht op elke leerling

◆ Gezellige en uitdagende leer- en werkplekken (klas én OLC)

◆ Gezamenlijke draagkracht van de leerkrachten



TEAMWORK MAKES THE DREAM WORK!

◆ juf Tamara

- ♥ Bijbel
- ♥ Nederlands (taalwijs – spelling – begrijpend lezen)
- ♥ WO

◆ juf Esther

- ♥ Nederlands (spreken en luisteren)
- ♥ MuVo
- ♥ anderstalige nieuwkomers

◆ juf Sara

- ♥ Wiskunde
- ♥ Frans
- ♥ MuVo



TEAMONDERWIJS - WEEKPLANNING

	LUNDI	MARDI	MERCREDI	JEUDI	VENDREDI
8.40u – 9.30u	onthaal	L5: actua + Nederlands L6: wiskunde	L5: Nederlands L6: wiskunde	L5: turnen L6: wiskunde	L5: wiskunde L6: turnen
9.30u – 10.20u	LK + CW	L5: wiskunde L6: actua + Nederlands	L5: wiskunde L6: Nederlands	L5: turnen L6: LK + CW	L5: LK + CW L6: turnen
10.20u – 10.40u					
10.40u – 11.30u	L5: Nederlands L6: wiskunde	L5: LK + CW L6: wiskunde	L5: WO L6: Frans	L5: Nederlands L6: wiskunde	L5: Nederlands L6: wiskunde / CW
11.30u – 12.20u	L5: wiskunde L6: Nederlands	L5: wiskunde L6: LK + CW	L5: Frans L6: WO	L5: wiskunde L6: Nederlands	L5: wiskunde / CW L6: Nederlands
12.20u – 13.20u					
13.20u – 14.10u	L5: Frans L6: WO	MuVo		bijbel	L5: WO L6: Frans
14.10u – 14.25u					
14.25u – 15.15u	L5: WO L6: Frans	MuVo		bijbel	L5: Frans L6: WO



AGENDA LEERLINGEN

- wekelijks op vrijdag → meegeven nieuwe week
- Lessen=**L** en taken=**T** → zoveel mogelijk al ingevuld
- ruimte voor invulling → leerlingen
- ruimte voor feed-back → ouders / voogd / leerkracht
- handtekenen → op vrijdag a.u.b.
- T** en **L** → maken / kennen op de ingeschreven dag

Legende:



Ik neem iets mee naar school.



Ruimte voor feedback



Ouder kijkt wekelijks na en plaatst een handtekening.



Ik maak een taak.



Ik leer een les.



Extra informatie



HUISWERK

- ◆ wekelijks aangeboden op vrijdag
- ◆ code T in de agenda
- ◆ leren plannen: leerkracht controleert en stuurt bij op maandag
- ◆ Zelfstandig werk, dus GEEN nieuwe inhoud.



TOETSEN EN DICTEES

- ◆ code L in de agenda
- ◆ ongeveer een week op voorhand aangekondigd in de agenda
- ◆ na verbetering en remediëring mee naar huis in toetsenmapje
- ◆ handtekenen en terug meegeven a.u.b.



BON ANNIVERSAIRE !

- ◆ We vieren je kind uitgebreid.
- ◆ Trakteren mag, maar moet niet.
- ◆ Snoep en speelgoed als traktatie zijn niet toegelaten.
- ◆ Op zoek naar een originele traktatie: schenk een leesboek en help mee met het uitbreiden van onze klasbib.



ZEEKLASSEN

- ◆ Zijn er nog vragen?
- ◆ We verwachten iedereen STIPT aan het station bij vertrek en aankomst.



OCEANS^{INC.}



INFOBROCHURE



- ◆ zwemmen: onderhoudszwemmen – 5x per jaar (zie agenda)
- ◆ turnen op donderdag (L5) en vrijdag (L6)
- ◆ gezonde voeding / trakteren verjaardag
- ◆ oudercontact / rapporten (3x per jaar)
- ◆ communicatie
- ◆ maximumfactuur
- ◆ steeds te raadplegen op www.schoolmetdebijbel.com



WE ZIJN AANSPREEKBAAR 😊

- spreek ons gerust aan op de speelplaats of aan de schoolpoort
- via de agenda van je kind
- mail ons : we streven ernaar zo spoedig mogelijk te antwoorden binnen de schooltijden.
 - ♥ derdegraad@denakker.be
- oudercontacten: eind december, maart en juni
- een uitzonderlijk oudercontact op uitnodiging



ENKELE SFEERBEELDEN: DE VLOER IS LAVA ☺



PLEZIER OP DE SPEELPLAATS





TOT ZIENS - AU REVOIR 😊

Niet wie plant of begiet, is belangrijk,
maar wie voor de groei zorgt, en dat is God.

Wij zijn 'allen' arbeiders in dienst van God;
Gods akker, Gods bouwwerk bent u.

♥ 1 Korintiërs 3 : 7 en 9

