



# ALGEMENE INFO VIJFDE EN ZESDE LEERJAAR

---

**Alles wat je moet weten over schooljaar 2024-2025.**



**Den Akker**

Christelijke Basisschool

# WELKOM IN DE DERDE GRAAD - BONJOUR 😊




juf Tamara  
Nederlands  
WO  
godsdienst



juf Sara  
wiskunde  
Frans  
MuVo



juf Esther  
Nederlands  
MuVo




Meester Giovanni  
turnen  
zwemmen



# OVER EN MET DE BIJBEL

---

- Bijbellessen: vanuit het leerplan godsdienstonderwijs + thematisch
  - ♥ enkele thema's: vruchtdragers, bidden, zending, kerkgeschiedenis, Joodse feesten...
- dagelijks gebed + bezoeken aan de gebedsruimte
- bijbelverzen memoriseren (themagebonden)
- aanbidding
- elkaar ontmoeten: bidden met en voor elkaar
- weekopeningen op maandag
- maandopeningen op schoolniveau



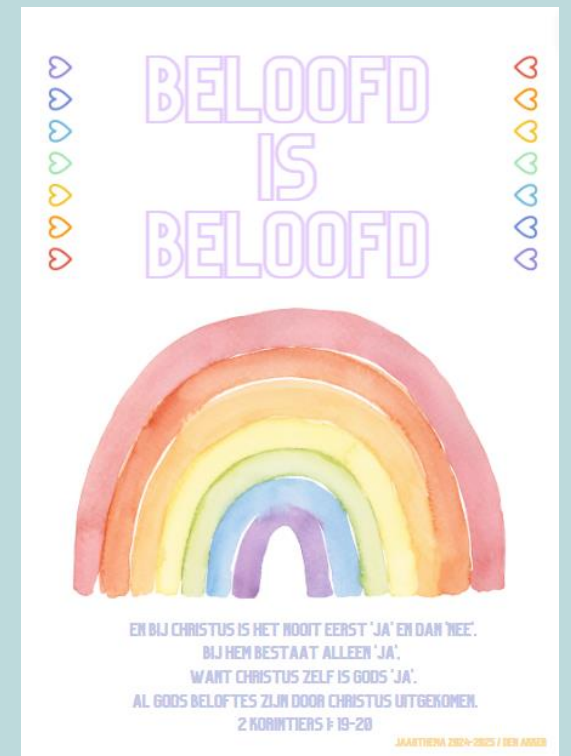
# SAMEN VIEREN



- ◆ maandelijks beleven op maandag met de hele school
- ◆ wekelijks beleven in de klas

- ♥ jaarthema: Beloofd is beloofd
- ♥ aanbidding
- ♥ themalied: Promises


🌿 <https://www.youtube.com/watch?v=yY3EogFlkCY>



# ZORGONDERWIJS OP MAAT

---

- ◆ lessen zo veel mogelijk op niveau van elk kind
  - ♥ 4 sporen
- ◆ redelijke aanpassingen indien nodig
- ◆ een ruim aanbod aan hulpmiddelen
- ◆ Aandacht voor:
  - ♥ groepsvorming
  - ♥ zelfstandig werk: contractwerk
  - ♥ groepswerk
  - ♥ leren leren



# ZORGONDERWIJS - ZELFSTANDIG LEREN

## Afspraken zelfstandig werk

VOOR

- Indien wenselijk zet ik mijn koptelefoon op.
- Ik lees alle taken nauwkeurig.
- Ik plan mijn taken.
- Ik verzamel het nodige materiaal.
- Ik ga rustig naar mijn plaats en werk in stilte.

TIJDENS

- Ik werk rustig aan mijn taken en volg mijn eigen planning.
- Indien nodig, neem ik een hulpmiddel uit de helpkast.
- Heb je een vraag? TREK-JE-PLAN!

- Is mijn taak volledig klaar? Plaats dan een ✓ in het overzicht.
- Ik verbeter al mijn taken nauwkeurig met een groene balpen.

- De verbetermap staat in de helpkast. Ik haal er 1 blad uit en verbeter op mijn plaats.
- Daarna steek ik dit correctieblad op de juiste plaats terug in de map en in de kast.

NA

- Klaar? De juf plaatst een cirkel rond mijn vinkje.
- Ik reflecteer over mijn zelfstandig werken en mijn gemaakte taken.
- Ik ruim mijn werkplek én het gebruikte materiaal netjes op.
- Zijn alle 'moetjes' af? Ik neem een taakje uit de kieskast.
- Op vrijdag vul ik de zelfevaluatie in vooraleer ik mijn contract afgeef.

## Trek je plan!

### BREIN

- Ken je de oplossing zelf?
- Denk goed na.

### BOEK

- Kan je zelf de oplossing vinden in een boek?
- bijvoorbeeld: bijbel, atlas, woordenboek, internet...

### BUUR

- Zoek zelf een klasgenoot in de buurt die je kan helpen.
- Vraag het stilltjes aan iemand die naast je zit.

### BAAS

- Weet de juf het?
- Werk ondertussen zelf verder aan een andere taak.

## Aan de slag met huiswerk

- 1 Ik zoek een rustige plek en leg mijn materiaal klaar.
- 2 Ik kijk in mijn agenda. Wat moet ik doen?
- 3 Ik maak mijn huiswerk.  
Ik zet een ✓ als ik klaar ben.  
Ik leer mijn les voor de toets. Heb je je studeerschrift nodig?  
Ik laat brieven lezen/ondertekenen.
- 4 Wanneer ik iets niet begrijp, duid ik het aan. Zo weet de juf wat ik niet begrijp.
- 5 Ik kijk mijn huiswerk na.  
Heb ik alles gemaakt? Staat mijn naam erop?  
Had ik voldoende aandacht voor orde en netheid?
- 6 Ik steek mijn huiswerk, agenda, taken, brieven terug in mijn boekentas.  
  
Hebben we turnen of zwemmen?



# ONDERWIJSAANBOD

---

- wiskunde
- Nederlands - spelling
- wereldoriëntatie
- Frans
- godsdienst
- contractwerk
- extra muros activiteiten, sportactiviteiten en bezoeken aan de Bib van Balen.



# ICT OP DEN AKKER

---

- Elke leerling heeft een eigen chromebook.
  - ♥ eigen account met Microsoft (Word, Powerpoint)
  - ♥ eigen e-mailadres
  - ♥ eigen account op Canva
  - ♥ De chromebooks blijven steeds op school!
  - ♥ Thuis geen PC, laptop of chromebook ter beschikking? Laat het ons weten.
- Oefensoftware op Zwijsen, Kabas ed...
- Inzetten op zelfcorrectie en aandacht voor digiwijsheid!





# CONTRACTWERK

---

- ◆ wekelijks, doelgericht én op maat
- ◆ planmoment op maandag
- ◆ moet-taken: herhalings- en inoefentaken
- ◆ mag-taken: kieskast met een aanbod aan verschillende opdrachten
- ◆ leren reflecteren
- ◆ niet afgewerkte moet-taken worden meestal huistaken



# TEAMONDERWIJS = 4G ONDERWIJS

---

## ◆ Graadklas

- ♥ twee klassen onder begeleiding van één sterk team
- ♥ 5de leerjaar → 16 leerlingen
- ♥ 6de leerjaar → 15 leerlingen

## ◆ Gericht op elke leerling

## ◆ Gezellige en uitdagende leer- en werkplekken (klas én OLC)

## ◆ Gezamenlijke draagkracht van de leerkrachten



# TEAMWORK MAKES THE DREAM WORK!

---

## ■ juf Tamara

- ♥ Bijbel
- ♥ Nederlands (taalwijs – spelling – begrijpend lezen)
- ♥ WO

## ■ juf Esther

- ♥ Nederlands (spreken en luisteren)
- ♥ MuVo

## ■ juf Sara

- ♥ Wiskunde
- ♥ Frans
- ♥ MuVo



# TEAMONDERWIJS - WEEKPLANNING

## weekplanning 3e graad

	LUNDI	MARDI	MERCREDI	JEUDI	VENDREDI
8.40u – 9.30u	onthaal	L5: Nederlands L6: wiskunde	L5: Nederlands L6: wiskunde	L5: Nederlands L6: wiskunde	L5: wiskunde L6: turnen
9.30u – 10.20u	LK + CW	L5: wiskunde L6: Nederlands	L5: wiskunde L6: Nederlands	L5: wiskunde L6: Nederlands	L5: LK + CW L6: turnen
10.20u – 10.40u					
10.40u – 11.30u	L5: Nederlands L6: wiskunde	L5: LK + CW L6: wiskunde	L5: WO L6: Frans	L5: turnen L6: wiskunde	L5: Nederlands L6: wiskunde/CW
11.30u – 12.20u	L5: wiskunde L6: Nederlands	L5: wiskunde L6: LK + CW	L5: Frans L6: WO	L5: turnen L6: LK + CW	L5: wiskunde/CW L6: Nederlands
12.20u – 13.20u					
13.20u – 14.10u	L5: Frans L6: WO	MuVo		bijbel	L5: Frans L6: WO
14.10u – 14.25u					
14.25u – 15.15u	L5: WO L6: Frans	MuVo		bijbel	L5: WO L6: Frans



# AGENDA LEERLINGEN

- wekelijks op vrijdag → meegeven nieuwe week
- Lessen=L en taken=T → zoveel mogelijk al ingevuld
- ruimte voor invulling → leerlingen
- ruimte voor feed-back → ouders / voogd / leerkracht
- handtekenen → op vrijdag a.u.b.
- T en L → maken / kennen op de ingeschreven dag
- Aangekondigde toetsen

Legende:



Ik neem iets mee naar school.



Ruimte voor feedback



Ouder kijkt wekelijks na en plaatst een handtekening.



Ik maak een taak.



Ik leer een les.



Extra informatie



# HUISWERK

---

- ◆ wekelijks aangeboden op vrijdag
- ◆ code T in de agenda
- ◆ leren plannen: leerkracht controleert en stuurt bij op maandag
- ◆ Zelfstandig werk, dus GEEN nieuwe inhoud.



# TOETSEN EN DICTEES

---

- ◆ code **L** in de agenda
- ◆ ongeveer een week op voorhand aangekondigd in de agenda
- ◆ na verbetering en remediëring mee naar huis in toetsenmapje
- ◆ handtekenen en terug meegeven a.u.b.



# LEREN LEREN: WIST-JE-DAT...

---

- ◆ we in de 3<sup>e</sup> graad met een studeerschrift werken? We leren samen hoe je moet studeren voor bepaalde vakken.
- ◆ je TIPS krijgt in de agenda of via een studiewijzer?
- ◆ als we expliciet vragen om een leerstofonderdeel in te oefenen a.d.h.v. je studeerschrift, dit niet vrijblijvend is? Het is huiswerk en dus een moetje.
- ◆ we de studeerschriften op regelmatige basis nakijken en je nadien concrete feedback over je studiemethode en aanpak geven?
- ◆ we verwachten dat er ordelijk gewerkt wordt in dit schrift? Het is GEEN kladschrift.
- ◆ we jullie op deze manier willen voorbereiden op het studeren van grotere hoeveelheden in het secundair onderwijs?





# BON ANNIVERSAIRE !



- ◆ We vieren je kind uitgebreid.
- ◆ Trakteren mag, maar moet niet.
- ◆ Snoep en speelgoed als traktatie zijn niet toegelaten.
- ◆ Op zoek naar een originele traktatie: schenk een leesboek en help mee met het uitbreiden van onze klasbib.



# INFOBROCHURE



- zwemmen: onderhoudszwemmen – 5x per jaar (zie agenda)
- turnen op donderdag (L5) en vrijdag (L6)
- gezonde voeding: enkel fruit in de voormiddag
  - ♥ Koeken meegeven zonder verpakking – gebruik koekendoosjes.
- oudercontact / rapporten (3x per jaar)
- communicatie
- maximumfactuur
- Op tijd komen is belangrijk.
  
- steeds te raadplegen op [www.schoolmetdebijbel.com](http://www.schoolmetdebijbel.com)



# WE ZIJN AANSPREEKBAAR 😊

---

- spreek ons gerust aan op de speelplaats of aan de schoolpoort
- via de agenda van je kind
- Whatsapp is GEEN communicatiemiddel
- mail ons : we streven ernaar zo spoedig mogelijk te antwoorden binnen de schooltijden.
  - ♥ [derdegraad@denakker.be](mailto:derdegraad@denakker.be)
- Tijdens oudercontacten: begin december, eind maart en eind juni
- Of een uitzonderlijk oudercontact op uitnodiging





---

Niet wie plant of begiet, is belangrijk,  
maar wie voor de groei zorgt, en dat is God.  
Wij zijn 'allen' arbeiders in dienst van God;  
Gods akker, Gods bouwwerk bent u.

♥ 1 Korintiërs 3 : 7 en 9

