

OUDERINFO

VIERDE LEERJAAR

Alles wat u moet weten over
schooljaar 2024-2025

ONS 4^{DE} LEERJAAR BESTAAT UIT...

- We zijn met 15 leerlingen (7 jongens en 8 meisjes).
- Er zijn 2 juffen en 1 turnmeester.

juf Wendy: maandag, dinsdag, woensdag (om de 2 weken)

juf Annelies: woensdag (om de 2 weken), donderdag, vrijdag

meester Giovanni: turnen en zwemmen (woensdag)



ONS WEEKROOSTER

WEEKROOSTER



	maandag	dinsdag	woensdag	donderdag	vrijdag
08:40 - 09:30	Onthaal	Nederlands	L.O. Week 2: Wiskunde	Nederlands	Nederlands
09:30 - 10:20	Nederlands	Wiskunde	L.O. Week 2: Nederlands	Wiskunde	Wiskunde
10:20 - 10:40	Speeltijd				
10:40 - 11:30	Wiskunde	Wiskunde	Wiskunde Week 2: zwemmen	Plusuur	Bijbel
11:30 - 12:20	Nederlands	W.O.	Nederlands Week 2: zwemmen	LK / CW	LK / CW
12:20 - 13:20	Speeltijd			Speeltijd	
13:20 - 14:10	W.O.	W.O.		Bijbel	MUVO
14:10 - 14:25	Speeltijd			Speeltijd	
14:25 - 15:15	W.O.	LK / CW		W.O.	MUVO




COMMUNICATIE



- Spreek ons gerust aan aan de schoolpoort.
- Via de agenda gaat er heel wat info mee naar huis.
- Vaste oudercontacten: 5 december – 20 maart – 24 juni
- Indien nodig kan er een tussentijds oudercontact gepland worden.
- Mailen kan steeds naar: juf.wendy@denakker.be juf.annelies@denakker.be
vierdeleerjaar@denakker.be Een antwoord mag je verwachten binnen de 2 werkdagen.
- In dringende gevallen kan je steeds bellen naar de school.



AGENDA LEERLINGEN

- ◆ Op vrijdag krijg je de agenda mee van de volgende week.
- ◆ Lessen (L) en taken (T) worden al zoveel mogelijk ingevuld op voorhand. Dat maakt plannen iets makkelijker.
- ◆ Er is ruimte voor een aanvulling of voor feedback. 
- ◆ Gelieve de huiswerkmap regelmatig te controleren en de agenda wekelijks te tekenen.
- ◆ Taken en lessen worden ingeschreven op de dag dat ze klaar of gekend moeten zijn.
- ◆ De toetsen gaan regelmatig mee naar huis ter nazicht.



VOORBEELD AGENDA

Agenda: 2 tot 6 september '24

	Ik plan mijn T aken en L essen			
MAANDAG 02/09/2024	Welkom terug op school!			
DINSDAG 03/09/2024	T : Noteer je persoonlijke gegevens in je schoolagenda (samen met je mama of papa).	Breng een voorwerp mee dat iets meer over jezelf vertelt (een knuffel, een bal, een foto, ...).		
WOENSDAG 04/09/2024	_____	turnzak		
DONDERDAG 05/09/2024	_____			
VRIJDAG 06/09/2024	Uitstap Kelbeuvel (zie mail).			
	WEETJES: <ul style="list-style-type: none"> - We zijn heel blij om na 2 maanden die mooie gezichten weer te zien. Sommigen willen er in vliegen, anderen komen wat trager op gang. Dat kan! Het nieuwe ritme zullen we snel weer gewoon worden. - Wil je ons graag al van iets op de hoogte stellen? Je kan ons steeds bereiken op vierdeleerjaar@denakker.be, juf.wendy@denakker.be of juf.annelies@denakker.be. Een telefoontje naar de school, kan uiteraard ook. - We gaan van start met het jaarthema 'Beloofd is beloofd'. Bid je mee dat het voor onze groep een vruchtbaar jaar zal worden?! Dat betekent erg veel voor ons en de kinderen. 			



Ik neem iets mee naar school.

T

Ik maak een taak.



Feedback voor ouders of leerkracht.

L

Ik leer een les.



Ouder kijkt elke dag na en plaatst een handtekening.




Leuke weetjes.




WISKUNDE - METHODE ZOWISO

- ♥ rekenen tot 10 000 en later op het jaar tot 100 000
- ♥ kommagetallen
- ♥ verdere uitbreiding van breuken, cijferen, ...
- ♥ meten: verdere uitdieping (lengte, omtrek, gewicht, oppervlakte, volume, geld, tijd, temperatuur, hoeken)
- ♥ meetkunde: verdere uitdieping (ruimtelijke oriëntatie bv. driedimensionale bouwsels, vormleer bv. eigenschappen van een vierkant, meetkundige relaties bv. evenwijdigheid)



SPELLING - METHODE VERREKIJKER

- Herhaling van de 4 spellingsstrategieën
 - ♥ Ik schrijf wat ik hoor bv. mol
 - ♥ Ik onthoud een stukje
 - ♥ Ik maak een afspraak bv. kattenafpraak = het verdubbelen
 - ♥ Ik zoek het op
- 8 KIJKERS met telkens een verschillende FOCUS bv. verkleinwoorden, samenstellingen, ...
- 3 weken goed oefenen en differentiëren (op niveau en tempo), 4^{de} week toets a.d.h.v. een woorden- of zinnendictee
- Woordenhamster dient om onthoudwoorden zelfstandig in te oefenen.



TAAL - METHODE VERREKIJKER



- Binnen Verrekijker TAAL plaatsen ze de TEKST centraal. Een tekst is of wordt geschreven met een bepaald doel (= tekstsoort) en heeft steeds een bepaalde verschijningsvorm (= teksttype). Die tekstsoorten en -types vormen het vertrekpunt voor de opbouw van de methode.
- Per leerjaar wordt de leerstof opgebouwd in acht Kijkers (hoofdstukken). Iedere Kijker plaatst één tekstsoort in de kijker. Kijker 1 is fictie, Kijker 2 instructie, Kijker 3 informatie ... Binnen Verrekijker laten we de leerlingen van in het begin nadenken over het soort en type tekst.
- Vanuit een tekstsoort werken we aan de vier VAARDIGHEDEN van taal: luisteren, spreken, lezen en schrijven.
- Ook de TAALBESCHOUWING wordt verweven in deze vaardigheden.



WERELDORIËNTATIE - METHODE WOUW



- ♥ kennismaking, groepsvorming, coöperatieve spelen, ...
- ♥ natuur (dieren, planten, biotopen ...)
- ♥ geschiedenis (via sporen uit het verleden komen tot historisch inzicht)
- ♥ tijd (stamboom, eeuwenband, koninklijke familie, ...)
- ♥ gezondheid (voedingsgewoonten, skelet, beweging, ...)
- ♥ eigen gemeente, België, ...
- ♥ Hoe samen leven en spelen ?




TURNEN EN ZWEMMEN

- ◆ Bijna elke woensdag staat er sport op de agenda.
- ◆ Turnen en zwemmen worden afgewisseld.
- ◆ Turngerief mag op school blijven tot aan een vakantie,



OVER EN MET DE BIJBEL

- ◆ In de bijbellessen komen heel wat thema's en verhalen aan bod.
- ◆ We bidden, zingen of bezinnen dagelijks.
- ◆ Maandelijks hebben we vieringen met de hele school.
- ◆ Ons jaarthema: "Beloofd is beloofd".




BELOOFD
IS
BELOOFD

EN BIJ CHRISTUS IS HET NOOIT EERST 'JA' EN DAN 'NEE'.
BIJ HEM BESTAAT ALLEEN 'JA'.
WANT CHRISTUS ZELF IS GODS 'JA'.
AL GODS BELOFTES ZIJN DOOR CHRISTUS UITGEKOMEN.
2 KORINTIERS 1: 19-20

JAARTHEMA 2024-2025 / DEN ANKER



ZORG VOOR MATERIAAL



- We hebben extra aandacht voor het zorg dragen voor het materiaal!
De leerlingen krijgen al het nodige materiaal aan de start van het schooljaar. In principe moeten jullie niets meenemen van thuis.
→ Enkel indien nodig (bij vernieling of te vaak verloren) wordt er gevraagd van thuis mee te nemen.
- Wat MAG mee van thuis? Pennenzak of een leuke sleutelhanger om aan de pennenzak van school te hangen.



ONDERWIJS OP MAAT

◆ Lessen zo veel mogelijk op niveau van elk kind.

- ❧ hulpmiddelen
- ❧ Aangepast werk, tempo of verwerkingsmanier.
- ❧ uitdagingen : Rekentijgers, Ajodakt, ...



◆ Aandacht voor:

- ❧ groepsvorming (Vormen wij een fijne groep?)
- ❧ zelfstandig werk (contractwerk)
- ❧ groepswerk (met iedereen kunnen samenwerken)
- ❧ leren leren (planmatig werken, eigen leerproces begrijpen)



HULPMIDDELEN

- hoofdtelefoon
- scherm
- ZoWiSo-wijzer
- rekenmachine
- verbeter sleutels
- Loepje
- Taalwijzertje




CONTRACTWERK - ZELFSTANDIG WERK

- Wekelijks hebben we 3 lesuren contractwerk (CW).
- We starten dan eerst met een leeskwartier (LK).
- Er zijn MOET-taken. Dit zijn herhalings- en inoefentaken.
- Er zijn TIJD OVER-taken. Leerlingen mogen ook vaak een taak of uitdaging kiezen uit de kieskast.
- Ze leren reflecteren. Hoe ging het?
- Er staat steeds een algemeen doel in de kijker (aandachtspunt) in de kijker.
- Niet afgewerkte moet-taken worden meestal als huistaak mee naar huis gegeven.

MOETJES

TAAK + EXTRA INFO	VERBETEREN:	✓	HOE GING HET ?
Spelling: Verkleinwoorden Maak les 3 oef. 4 blz. 3 in je werkboek van spelling. Markeer eerst de regel rechtsboven op deze bladzijde.	🔑		🌱🌱🌱🌱
Taal: Nieuwsberichten Kies een nieuwsbericht, lees het en schrijf er leuke of interessante weetjes over.	🔑		🌱🌱🌱🌱
Wiskunde: Optellen en aftrekken met kommagetallen (les 19 + 20 oefen) Zie bundel. Maak de oefeningen met potlood.	🔑		🌱🌱🌱🌱
W.O.: zeeën en oceanen Lees de tekst aandachtig (alleen) en los daarna de vragen op (alleen of per twee). Let op: samenwerken doe je op fluistertoon.	juf		🌱🌱🌱🌱

TIJD OVER?

Dot-to-dot Verbind de getallen met elkaar. Werk met potlood.	juf		🌱🌱🌱🌱
Go naar computermeester. Maak een tafelspelletje. 			🌱🌱🌱🌱

AANDACHTSPUNT van de week:

Ik werk rustig, zonder iemand te storen.



DIGITALE TOOLS

- ◆ We gebruiken verschillende oefensoftware.
- ◆ We werken regelmatig met onze chromebooks of iPads.
 - ♥ Zwijsen
 - ♥ Kabas
 - ♥ Computerveerster
 - ♥ ...



HIEP HIEP HOERA!

- ◆ We vieren je kind uitgebreid in de klas en tijdens de maandvieringen.
- ◆ Trakteren mag, maar moet niet.
- ◆ Snoep, chocolade, chips en speelgoed als traktatie zijn niet toegelaten. Als je trakteert, hou het gezond.



TOT ZIENS 😊



Niet wie plant of begiet, is belangrijk,
maar wie voor de groei zorgt, en dat is God.

Wij zijn 'allen' arbeiders in dienst van God;
Gods akker, Gods bouwwerk bent u.

1 Korintiërs 3 : 7 en 9

Bidden jullie mee voor een gezegd schooljaar?

